

**BF 300 VARIO**

**Torno con variador de velocidad electrónico / Electronic speed selector knob**

**C A R A C T E R I S T I C A S**

- Tornos de gran versatilidad, alta precisión y robusto diseño. Completamente equipado. Dos velocidades mecánicas y variador de velocidad electrónico. Protección de sobrecarga. Interruptor de seguridad. Protector de plato con auto-desconexión de seguridad. Avance longitudinal automático. **CE**

**F E A T U R E S**















- Lathes of great versatility, high accuracy and robust design. Full equipped. Two mechanical speeds and electronic speed selector. Thermal overload protection. Safety switch. Chuck guard with Auto Power-OFF. Automatic longitudinal feed. **CE**

**ACCESORIOS INCLUIDOS / INCLUDED ACCESSORIES**

**BF 300 VARIO**

- Plato de 3 garras universal Ø 80 mm.
- Torreta
- Protector de plato metálico
- Bandeja trasera contra salpicaduras y recoge-virutas
- Bandeja inferior recoge-viruta (BF 300 VARIO)
- Self-centering 3 jaws Chuck Ø80 mm.
- Tool Post
- Chuck Guard in metal
- Rear Chip Guard
- Lower Chip tray (BF 300 VARIO)

**Datos técnicos / Technical specifications** **BF 300 VARIO**

Alimentación / Input voltage	V	230 - F1	
Potencia / Power	Kw - Hp	0,25 - 33	
Cambio de velocidades / Speed change		V. Electrónico / Electronic Selector	
Diámetro sobre bancada / Max. swing diam. over bed	mm.	180	
Distancia entre puntos / Max. distance between centers	mm.	300	
Diámetro interior husillo / Spindle bore	mm.	20	
Cono punto / Taper of spindle bore		MT3	
Cono contrapunto / Taper of tailstock sleeve bore		MT2	
Número velocidades / Spindle Speeds		2	
Velocidad / Range of Spindle Speeds	rpm.	0-1100 / 0-2500	
Rango pasos métricos / Metric Threads Range	mm	0,4-2,0	
Rango pasos pulgadas / Inch Threads Range	tpi	-	
Peso / Weight (Net / Gross)	Kg	40	
Dimensiones (LxAxH) / Dimensions (LxWxH)	mm	770x330x330	
<b>REFERENCIA / REFERENCE</b>	<b>44</b>	<b>1230000</b>	
<b>Código EAN / EAN code</b>	<b>8423640</b>	<b>400221</b>	