



Curvadora de tubo eléctrica / Round bending machine



novedad






PEDAL DE MANIOBRA / FOOT CONTROL

C A R A C T E R I S T I C A S

- Curvadora eléctrica de funcionamiento tanto vertical como horizontal. Pedales de control para giro izquierda ó derecha. Paro de emergencia.

F E A T U R E S

- Operation both horizontal and vertical. Pedals for turning left or right. Stop emergency switch.

Tipo / Type	Dimensiones / Dimensions	Min.Diam.
 1	Ø 15 / Ø 20 Ø 25 / Ø 30	600
 2	40x40x2 / 40x40x3 40x40x4 / 40x40x5	400
 3	Ø 35x2 / Ø 40x2 Ø 45x2 / Ø 50x2 Ø 55x2 / Ø 60x2	1000

ACCESORIOS OPCIONALES / OPTIONAL ACCESSORIES

Referencia / Reference	500391011	500391012	500391013
Tipo / Type	1	2	3

Consultar Precio / Request Price

Datos técnicos / Technical specifications

FTX-30-HV

Alimentación / Voltage	V	380 / F3
Potencia / Power	Kw / Hp	1,1 / 1,48
Máx.capacidad tubo de acero / Max.capacity pipe steel	mm	30 x 1
Máx.capacidad cuadrado de acero / Max.capacity square tube steel	mm	30 x 30 x 1
Máx.capacidad varilla de acero / Max.capacity round steel	mm	16
Máx.capacidad pletina de acero / Max.capacity flat steel	mm	30 x 10
Velocidad rotación eje principal / Rotating speed main shaft	r.p.m	9
Peso Neto / Bruto / Net / Gross weight	Kg.	244 / 282
Dimensiones Embalaje / Packing dimension	mm	1.200 x 750 x 1.210
REFERENCIA / REFERENCE	500	391002
Código EAN / EAN code	8423640	500402