


IPC 33/43/43DV/53



Características técnicas

	Mod.	Código	Modelo	Motor			Diámetro	Presión	Cable	Transmisión	Nivel ruido	Peso
				W	V	rpm						
P 1		ALUMS10033	IPC 33	550	220	188	33	36,7	10	satélite-planetario	54	22
P 2		ALUMS10043	IPC 43	1000	220	154	43	40,3	12	satélite-planetario	54	41
P 3		ALUMS10044	IPC 43 DV	1000/1500	220	154/308	43	41,8	15	satélite-planetario	54/57	42,5
P 4		ALUMS10053	IPC 53	1300	220	154	53	33,8	12	satélite-planetario	54	52,2

El cepillo, porta-pad o plato de arrastre **no están incluidos** en el P.V.P.



Depósitos opcionales

- (1) **ASPPV 00104** (Mod. 33-43-43DV-53)
Kit depósito 12l
- (2) **ALAFN 00256** (Mod. 1500)
Spray Universal
- (3) **AMEPF 00257** (Mod. 43-43DV)
Sistema para la aspiración de polvo

Características generales

La rotativa IPC 33 es una máquina compacta de grandes prestaciones, perfectamente dimensionada, es ideal para las necesidades de un equipo profesional de limpieza pero que al mismo tiempo necesita de un producto ligero y de fácil utilización.

La IPC 33 es la máquina adecuada para el mantenimiento de pequeños pisos y para zonas con obstrucciones.

La perfecta combinación de potencia de motor peso y velocidad convierten a la rotativa IPC 43 en la rotativa mejor adaptada para un uso profesional, consiguiendo los mejores rendimientos en trabajos especializados. La IPC 43 es la máquina adecuada para el mantenimiento, cristalizado y abrigantado en zonas de mediana superficie.

La IPC 43 DV es una máquina de doble velocidad, adecuada a diferentes trabajos

desde el lavado de suelos muy sucios hasta el mantenimiento de superficies tratadas con ceras. Accionando un simple botón podemos obtener las prestaciones de dos máquinas distintas en una sola, con la evidente ventaja de funcionalidad y en conveniencia económica.

El modelo de rotativa IPC 53 nos ofrece unas mayores dimensiones, potencia y peso para quienes necesitan de una máquina superior al modelo IPC 43.

La IPC 53 es la máquina adecuada para el mantenimiento, cristalizado y abrigantado en grandes superficies.

La IPC 1500 es una rotativa de alta velocidad, muy ligera en su manejo y perfectamente equilibrada que permite un pulido de grandes superficies a un altísimo rendimiento.

IPC 1500




Incorpora:

- Ruedas antitrazo
- Un sistema de aspiración incorporado, con regulación electrónica, elimina automáticamente el polvo generado por el pulido. Un interruptor permite la puesta en marcha de la aspiración así como la regulación de la potencia mediante un regulador electrónico. Dos testigos luminosos indican automáticamente la correcta presión ejercida sobre el disco.

Características técnicas

	Mod.	Código	Modelo	Motor			Diámetro	Presión	Cable	Transmisión	Nivel ruido	Peso
				W	V	rpm						
P	5	ALUMS01500	IPC 1500	1000+700	220	1300	46	0-5(Kg)	15	-	54	39


El cepillo, porta-pad esta incorporado en la máquina.



(1)

(1) Utilizan una transmisión reductor satélite-planetario, que garantiza las mejores prestaciones en cuanto a potencia durabilidad y rumorosidad.

(2) Mango de dirección dotado de un robusto engranaje que permite ajustarse a la inclinación necesaria de cada operario.



(2)



(3)

Control de seguridad en la puesta en marcha de la máquina que evita un encendido involuntario y el funcionamiento de la máquina con el mango en disposición vertical.

(3) Empuñadura de materiales plásticos de alta resistencia y diseñado ergonómicamente para el control de todos los mandos de la máquina.



(4)

(4) Enganche para el disco porta pad y los cepillos.

(5) Peso de 10 Kg para accesorios abrasivos (Mod. 53).



(5)



(6)

(6) Rueda ergonómica (Mod. 43-43DV-53-1500).

Goma anti-choque.

ACCESORIOS OPCIONALES

Mod.	Descripción	Código		IPC 33	IPC 43	IPC 43DV	IPC 53	IPC 1500
1	Plato arrastre de goma sin espuma	ASPPV 00249		•				
2	Plato arrastre de goma sin espuma	ASPPV 00093			•			
3	Plato arrastre de goma sin espuma	ASPPV 00234					•	
4	Plato arrastre de goma sin espuma	ASPPV 10038						
5	Pad instalock C43DV	ASPPV 00200				•		
6	Porta pad Ø330 mm.	ASPPV 00250		•				
7	Porta pad Ø430 mm.	ASPPV 00094			•	•		
8	Porta pad Ø530 mm.	ASPPV 00235					•	
9	Porta pad Ø450 mm.	ASPPV 10037						
10	Pad blanco (suave) Ø 340 mm.	ASPPV 10002		•				
11	Pad blanco (suave) Ø 430 mm.	ASPPV 10005			•	•		
12	Pad blanco (suave) Ø 450 mm.	ASPPV 10006						•
13	Pad blanco (suave) Ø 506 mm.	ASPPV 10007					•	
14	Pad rojo (medio) Ø 340 mm.	ASPPV 10011		•				
15	Pad rojo (medio) Ø 430 mm.	ASPPV 10014			•	•		
16	Pad rojo (medio) Ø 450 mm.	ASPPV 10015						•
17	Pad rojo (medio) Ø 506 mm.	ASPPV 10016					•	
18	Pad marrón (duro) Ø 340 mm.	ASPPV 10020		•				
19	Pad marrón (duro) Ø 430 mm.	ASPPV 10023			•	•		
20	Pad marrón (duro) Ø 450 mm.	ASPPV 10024						•
21	Pad marrón (duro) Ø 506 mm.	ASPPV 10025					•	
22	Pad negro (abrasivo) Ø 340 mm.	ASPPV 10029		•				
23	Pad negro (abrasivo) Ø 430 mm.	ASPPV 10032			•	•		
24	Pad negro (abrasivo) Ø 450 mm.	ASPPV 10033						•
25	Pad negro (abrasivo) Ø 506 mm.	ASPPV 10034					•	
26	Pad Champagne (suave) Ø 450	ASPPV 10039						•
27	Cepillo nylon moquetas Ø 330 mm.	ASPPV 00091		•				
28	Cepillo nylon moquetas Ø 430 mm.	ASPPV 00096			•	•		
29	Cepillo nylon moquetas Ø 505 mm.	ASPPV 00237					•	
30	Cepillo nylon suelos Ø 330 mm.	ASPPV 00251		•				
31	Cepillo nylon suelos Ø 430 mm.	ASPPV 00095			•	•		
32	Cepillo nylon suelos Ø 505 mm.	ASPPV 00236					•	
33	Cepillo tynex abrasivo Ø 330 mm.	ASPPV 00252		•				
34	Cepillo tynex abrasivo Ø 430 mm.	ASPPV 00099			•	•		
35	Cepillo tynex abrasivo Ø 505 mm.	ASPPV 00239					•	